
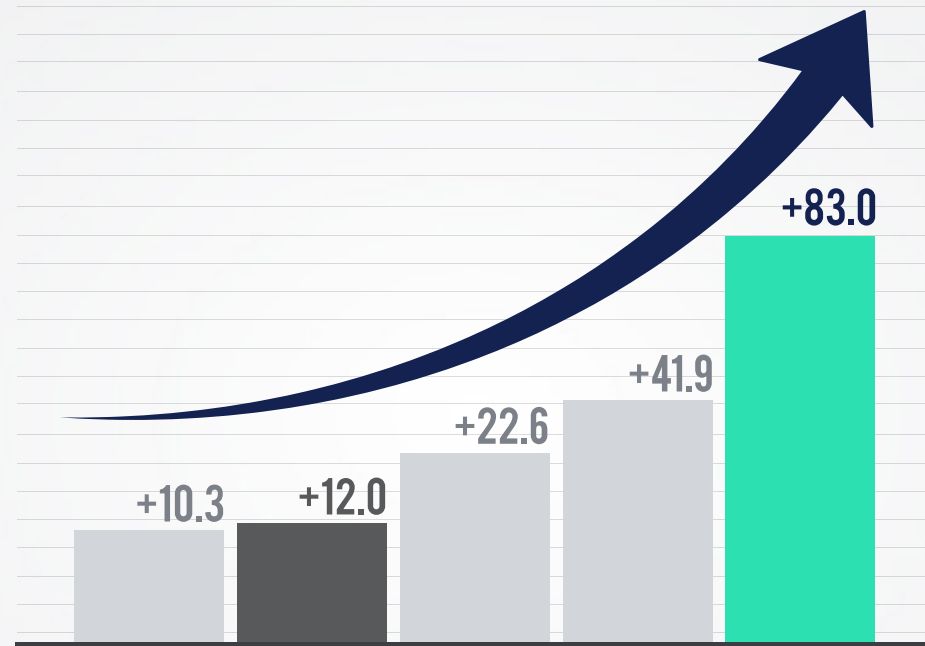




## Coyuntura económica y social de Cali

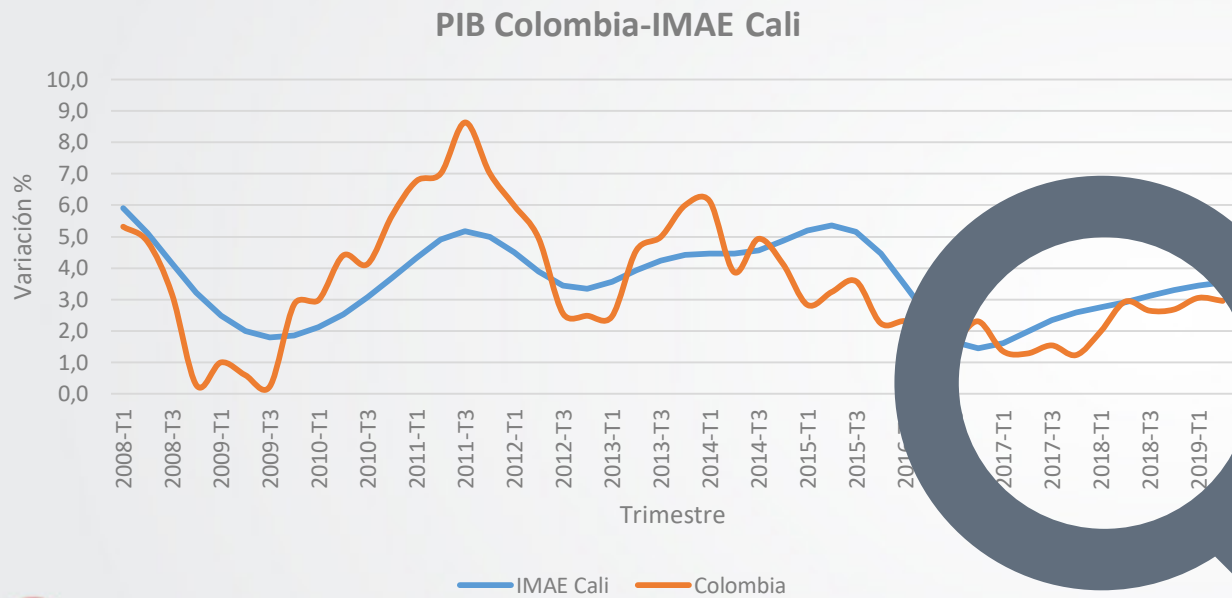


1. **Crecimiento económico**
  - A. IMAE vs PIB Colombia
  - B. Cali como motor del Pacífico
  - C. IMAE-ICC
2. **Análisis sectorial**
  - A. Comercio al por menor y minorista
  - B. Industria
  - C. Construcción
3. **Cali global**
  - A. Remesas vs exportaciones
  - B. Tasa de Cambio
4. **Precios**

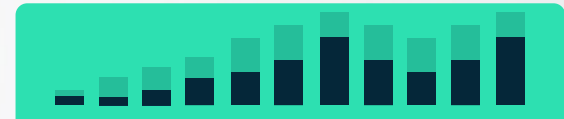


## 1. CRECIMIENTO ECONÓMICO

# IMAE vs PIB Colombia segundo trimestre 2019




**Cali**  
**Colombia**



**Crecimiento en 8 de 11**



Gobierno



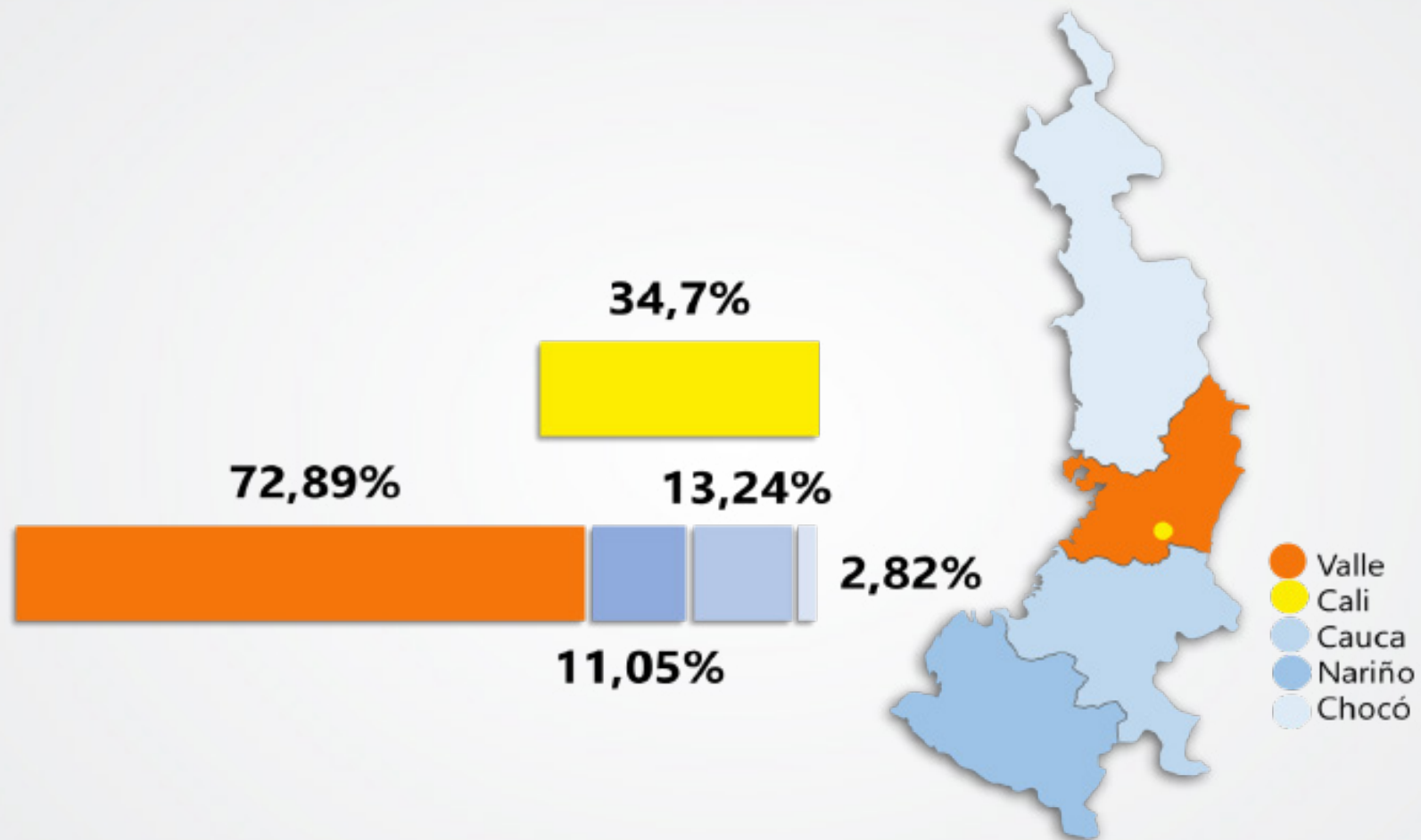
Construcción



Microempresa

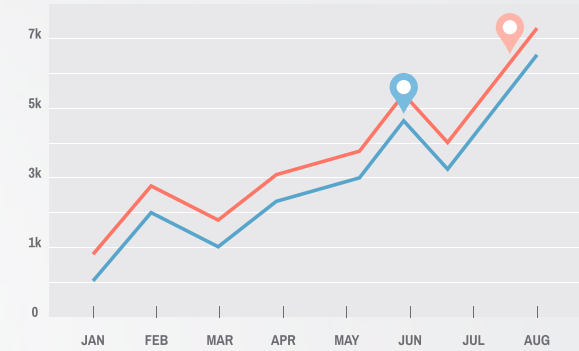
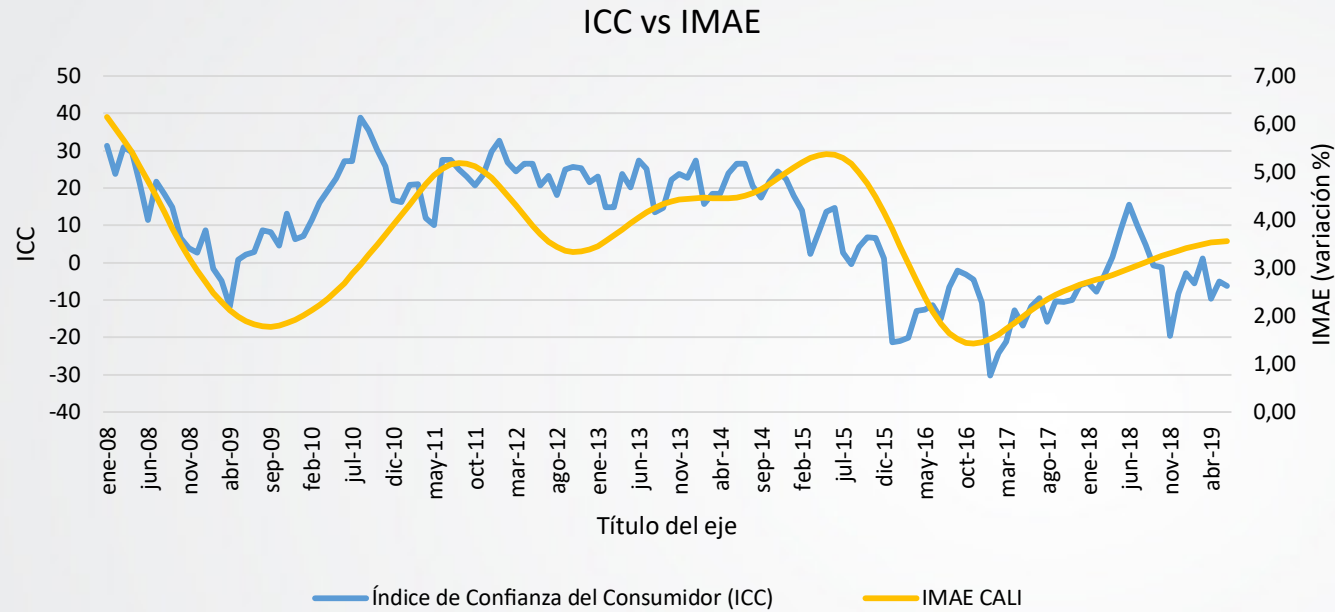
Fuente: DANE; Secretaría de Desarrollo Económico, PUJ Cali

# Cali como motor del Pacífico



Fuente: DANE, Cuentas nacionales. Datos: 2018pr

# IMAE-ICC



- Correlación positiva significativa entre las dos series (0,59).
- Rezago entre la confianza del consumidor y el crecimiento económico.

Fuente: Fedesarrollo; Secretaría de Desarrollo Económico, PUJ Cali



## 2. ANÁLISIS SECTORIAL

# Comercio al por menor y minorista



- Las ventas del comercio minorista de Cali aumentaron 3,8%.

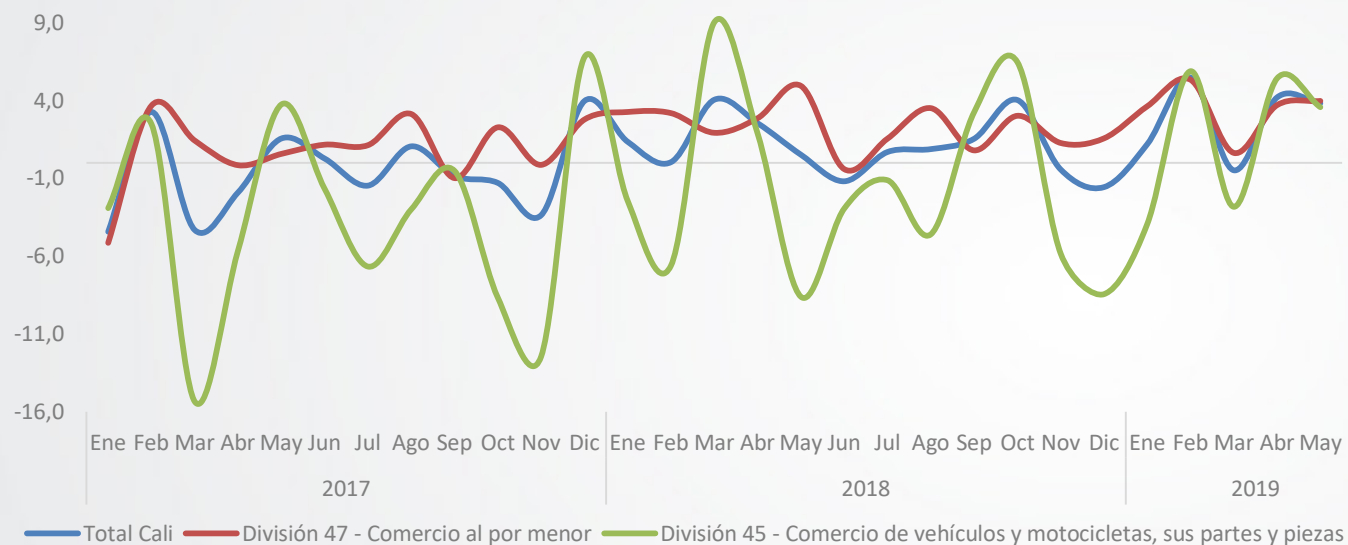


- Las ventas del comercio al por menor se incrementaron 4,0%.



- El comercio de vehículos y motocicletas, sus partes y piezas registró un incremento de 3,6% en sus ventas reales.

Variación anual de las ventas minoristas reales Cali 2017 -2019

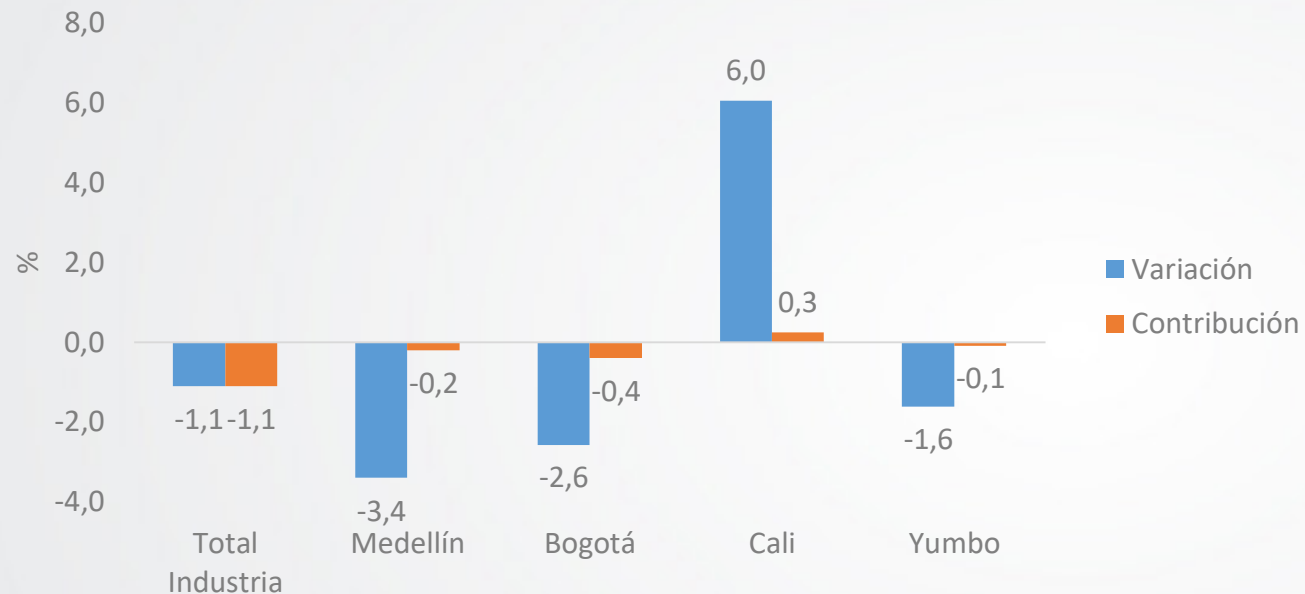


Fuente: DANE



# Industria

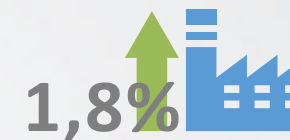
Variación y contribución a la producción ene-jun (2019/2018)



Fuente: DANE-EMMET



- Producción industrial de Cali (términos reales).



- Producción industrial del Valle del Cauca (términos reales).



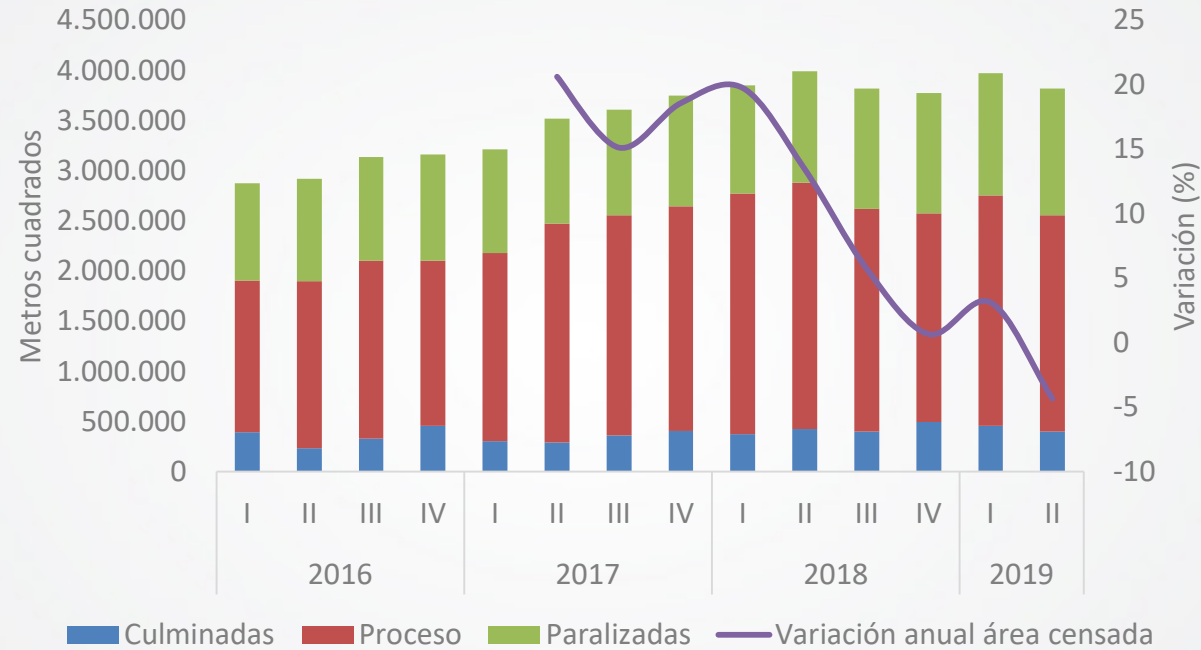
- La industria de Cali creció más por su impulso en actividades de medicamentos (químicos), imprentas y papel, textiles y confecciones.



- Yumbo representa más o menos la mitad de la industria departamental Cali sólo el 15%.

# Construcción

Área Censada y variación anual según estado de obra –Valle del Cauca\*



Fuente: DANE-CEEDD

\* Los resultados corresponden al área urbana de Cali, que incluye también Yumbo, Palmira y Jamundí



# 3. CALI GLOBAL

# Remesas vs Exportaciones



- En el primer trimestre del 2019, las remesas recibidas por el Valle del Cauca corresponden al 92,2% de las exportaciones totales de Cali y Yumbo



- Las remesas del Valle del Cauca han sido superiores a las exportaciones de Cali y Yumbo en tres trimestres desde el año 2009: 2015 -3, 2016-1 y 2016-2



Fuente: Exportaciones: DANE-DIAN; Remesas: Banco de la República

# Tasa de Cambio

Evolución Tasa de Cambio COP/USD (2009-2019)



Fuente: Banco de la República



Ganadores:

- Exportadores
- Colombianos viviendo en el exterior (remesas, inversiones, más económico visitar a su familia)
- Inversionistas extranjeros



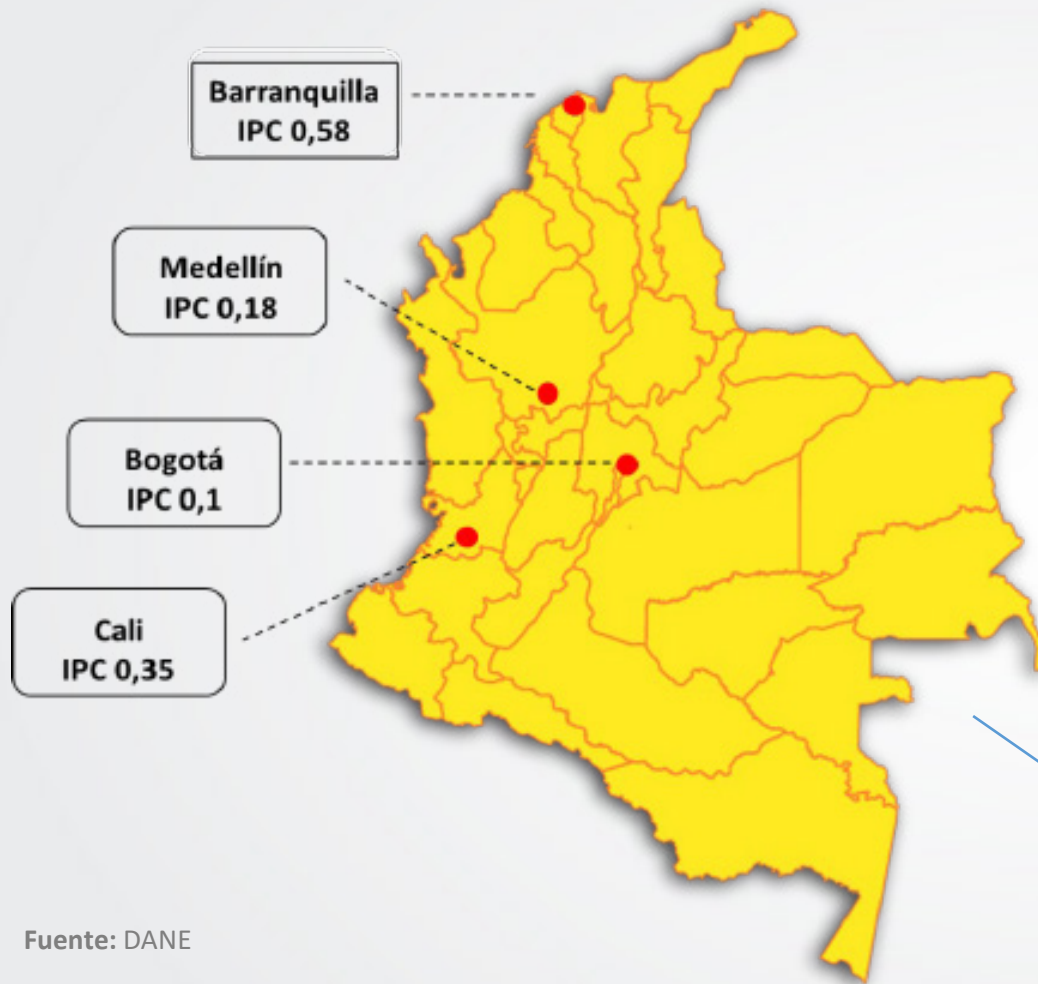
Perdedores:

- Importadores
- Consumidores
- Inflación (puede haber una presión en los precios)



## 4. PRECIOS

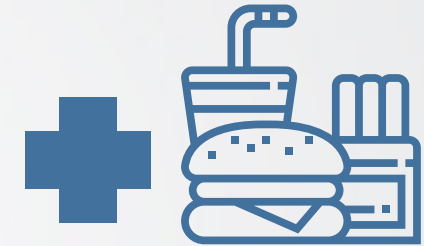
# Inflación



Fuente: DANE



- Su inflación en 0,55 puntos porcentuales (comparada con el mismo mes del año anterior)



- Alimentos y bebidas (1,44%), al igual que Colombia (0,66).

En el mes de julio Cali:



Inflación Colombia: 0,22

- Telecomunicaciones (-0,05) y en Colombia prendas de vestir y calzado.



# Desarrollo Económico