



TUTORÍAS VIRTUALES: SOLICITUD DE CITAS E INGRESO A LA PLATAFORMA

Centro de Escritura
Javeriano

1. Para pedir tus citas, ingresa a nuestra [página web](#) y da clic en “Solicitar cita”.

Solicitar cita

Ubicación

Políticas y normas

Consejos idiomáticos

¡Bienvenidos!

El Centro de Escritura Javeriano es una unidad universitaria en el proceso de escritura de texto, redacción de borradores, hasta la revisión y edición final.

Se pueden solicitar directamente los siguientes servicios:

- **Tutorías individuales y grupales:** sesiones con uno o más miembros de la comunidad javeriana e invitados.

2. En el calendario, selecciona el día y la hora en que deseas asistir a tutoría.

2:00 - 3:00 Escobar Guerrero	2:00 - 3:00 Franco, Isab Boloños, Ar	2:00 - 3:00 ESCOB Rendón SIUFFI	2:00 - 3:00 Arce Leone PALTA	2:00 - 3:00 Estefanny CARVAJAL	2:00 - 3:00 Meza Peña
3:00 - 4:00 Guerrero	3:00 - 4:00 Boloños, Angela	3:00 - 4:00 Rendón Ze SIUFFI	3:00 - 4:00 Arce Echeve PALTA	3:00 - 4:00 Arce Echeve PALTA	3:00 - 4:00 Rendón Zea, Lina
4:00 - 5:00 Escobar Guerrero	4:00 - 5:00 Franco, Isab Boloños, Ar	4:00 - 5:00 PALTA	4:00 - 5:00 Arce Leone Guerrero	4:00 - 5:00 Estefanny Boloños, Ar	4:00 - 5:00 Marcela
5:00 - 6:00 Guerrero Hernández	5:00 - 6:00 Boloños, An Sánchez, G	5:00 - 6:00 Guerrero Hernández	5:00 - 6:00 Boloños, An Sánchez, G	5:00 - 6:00 Rueda Toro, Maria	5:00 - 6:00 Alejandra
6:00 - 7:00 Guerrero Hernández	6:00 - 7:00 Boloños, An Sánchez, G	6:00 - 7:00 Hernández	6:00 - 7:00 Sánchez, Gabriela	6:00 - 7:00 Morales	6:00 - 7:00 Florez, Daniela

3. Ingresa tu usuario y contraseña institucional.

Autenticación

juana.prueba

.....

No soy un robot

reCAPTCHA
Privacidad - Términos

Iniciar Sesión

4. Selecciona el servicio (los talleres solo pueden ser reservados por docentes).

Asignar Cita

Estado: Disponible

Reservar

Información básica

Cita Centro de Escritura Javeriano

Desde: 19/08/2020 14:00

Hasta: 19/08/2020 15:00

Lugar: Centro de Escritura Jave

JCSIUFFI Tutor

Tutoría virtual individual Servicios

Información adicional

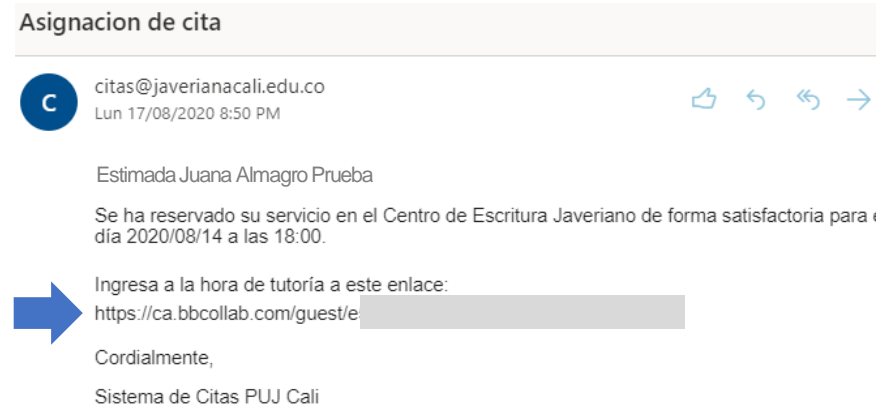
5. Ingresas la información adicional y da clic en “Reservar”.



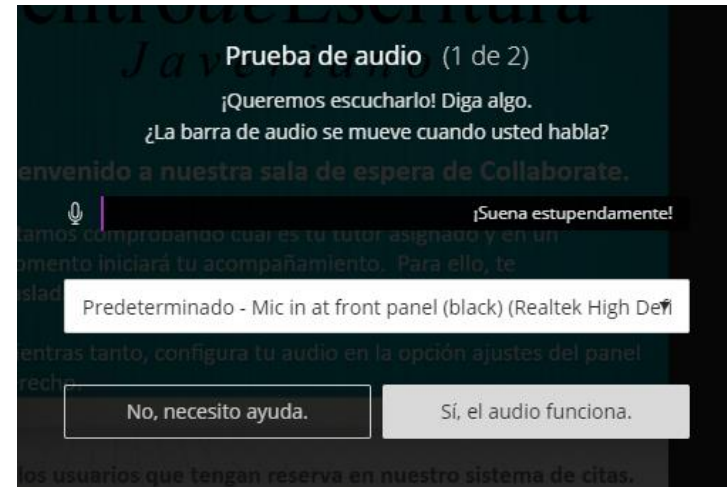
7. El día y hora de tu tutoría, ingresa al enlace que te compartimos e identifícate con tu nombre completo.



6. Te llegará un correo de confirmación automática con el enlace de la sala a la que debes ingresar.



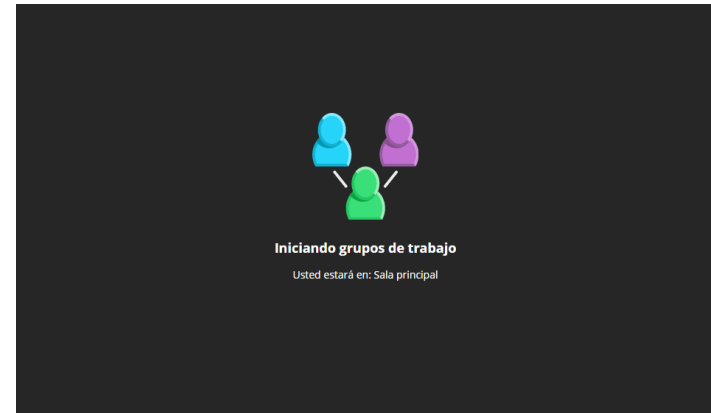
8. Configura tu audio y video (opcional).



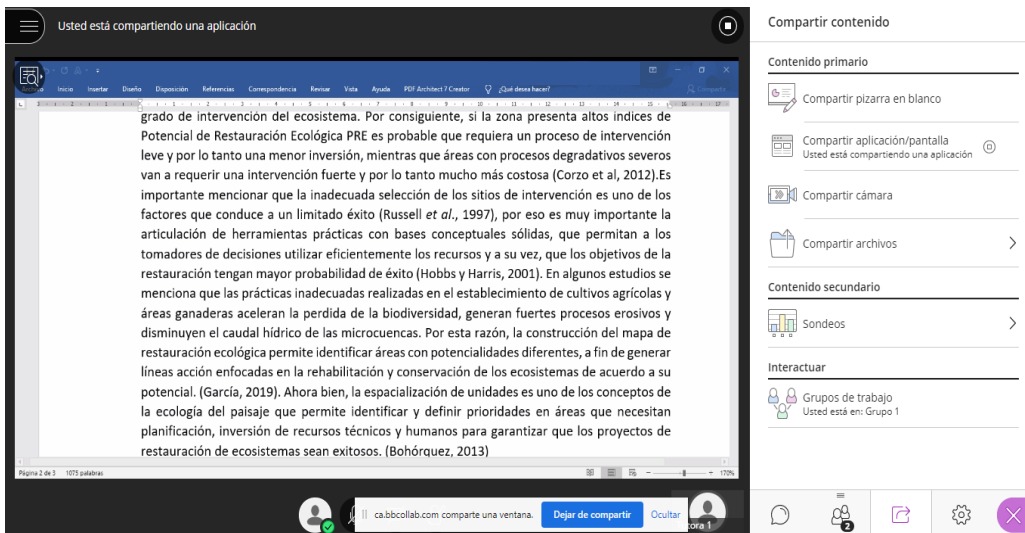
9. Espera un momento en la sala general mientras se confirma tu tutor asignado.



10. La plataforma te trasladará a un grupo específico con tu tutor.



Ya en el grupo con el tutor, podrás usar todas las herramientas que se requieran para el desarrollo de la tutoría (audio, video, chat, compartir pantalla, subir archivos).



¡TE ESPERAMOS!